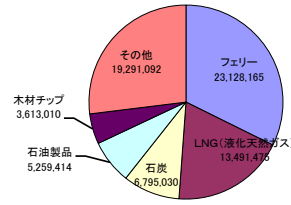


H29年 北陸管内取扱貨物量 単位:フレート・トン

順位	品類・品種別	合計	割合
1位	フェリー	23,128,165	32.3%
2位	LNG(液化天然ガス)	13,491,475	18.8%
3位	石炭	6,795,030	9.5%
4位	石油製品	5,259,414	7.3%
5位	木材チップ	3,613,010	5.0%
	その他	19,291,092	27.0%
	合計	71,578,186	

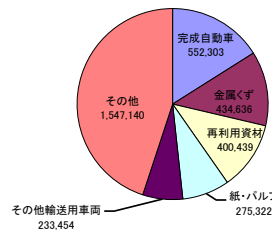
H29年 北陸管内の貨物取扱量 単位:フレート・トン



H29年 北陸管内取扱貨物量(輸出) 単位:フレート・トン

順位	品類・品種別	合計	割合
1位	完成自動車	552,303	16.0%
2位	金属くず	434,636	12.6%
3位	再利用資材	400,439	11.6%
4位	紙・パルプ	275,322	8.0%
5位	その他輸送用車両	233,454	6.8%
	その他	1,547,140	44.9%
	合計	3,443,294	

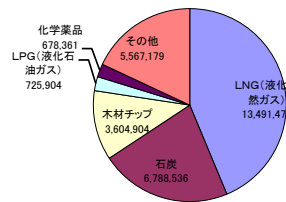
H29年 北陸管内の貨物取扱量(輸出) 単位:フレート・トン



H29年 北陸管内取扱貨物量(輸入) 単位:フレート・トン

順位	品類・品種別	合計	割合
1位	LNG(液化天然ガス)	13,491,475	43.7%
2位	石炭	6,788,536	22.0%
3位	木材チップ	3,604,904	11.7%
4位	LPG(液化石油ガス)	725,904	2.4%
5位	化学薬品	678,361	2.2%
	その他	5,567,179	18.0%
	合計	30,856,359	

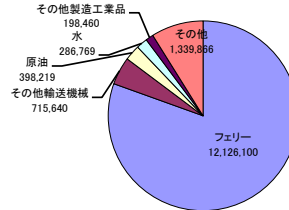
H29年 北陸管内の貨物取扱量(輸入) 単位:フレート・トン



H29年 北陸管内取扱貨物量(移出) 単位:フレート・トン

順位	品類・品種別	合計	割合
1位	フェリー	12,126,100	80.5%
2位	その他輸送機械	715,640	4.8%
3位	原油	398,219	2.6%
4位	水	286,769	1.9%
5位	その他製造工業品	198,460	1.3%
	その他	1,339,866	8.9%
	合計	15,065,054	

H29年 北陸管内の貨物取扱量(移出) 単位:フレート・トン



H29年 北陸管内取扱貨物量(移入) 単位:フレート・トン

順位	品類・品種別	合計	割合
1位	フェリー	11,002,065	49.5%
2位	石油製品	5,001,881	22.5%
3位	セメント	1,140,505	5.1%
4位	重油	971,878	4.4%
5位	その他輸送機械	675,540	3.0%
	その他	3,421,610	15.4%
	合計	22,213,479	

H29年 北陸管内の貨物取扱量(移入) 単位:フレート・トン

